

Як налаштувати вивід коштів з системи Skrill на картку ПриватБанку

Як налаштувати вивід коштів з системи Skrill

Вивести кошти з системи Skrill на карту ПриватБанку можливо за допомогою 2-х способів:

- Swift переказу
- напряду на картку VISA (інтернет картка не підходить для отримання коштів).

Порівняння тарифів за вивід коштів

Спосіб виводу коштів	тариф
Комісія за вивід на картку Visa	7.5 %
Комісія за вивід переказом SWIFT + можлива комісія банку кореспондента	EUR 5.50 + можлива комісія банку кореспондента до 20EUR

Необхідно зазначити що для виводу крупних сумм (більше 500 EUR) необхідно провести процедуру верифікації вашої картки та підняття лімітів. Для цього рекомендуємо вказувати дані “Картки для виплат”. Для платежів від 500 євро рекомендуємо скористатися переказом коштів за допомогою SWIFT платежу.

Таким чином можливо отримати кошти на будь-яку картку ПриватБанку (крім інтернет картки). Більш детальна інструкція по виводу коштів переказом SWIFT надана далі.

Як налаштувати вивід коштів з системи **Skrill** переказом **SWIFT**

Для налаштування виводу коштів з системи Skrill на будь-яку картку без її верифікації Вам необхідно налаштування згідно інструкції:

https://docs.google.com/document/d/1VpnPuTOpNUGkh0p4XnkXgBQm4HsxAyC4-_7FRD5SWA8/edit

Як налаштувати вивід коштів на картку VISA з системи Skrill

Якщо сума яку Ви бажаєте вивести з системи не перевищує 500 євро. То рекомендуємо виводити кошти напряму на картку Visa. Комісія за вивід коштів становить 7,5%.

Для налаштування Вам необхідно зайти в акаунт системи Skrill, в меню: Картки та банківські рахунки. Та вказати параметри вашої картки як вказано на малюнку:

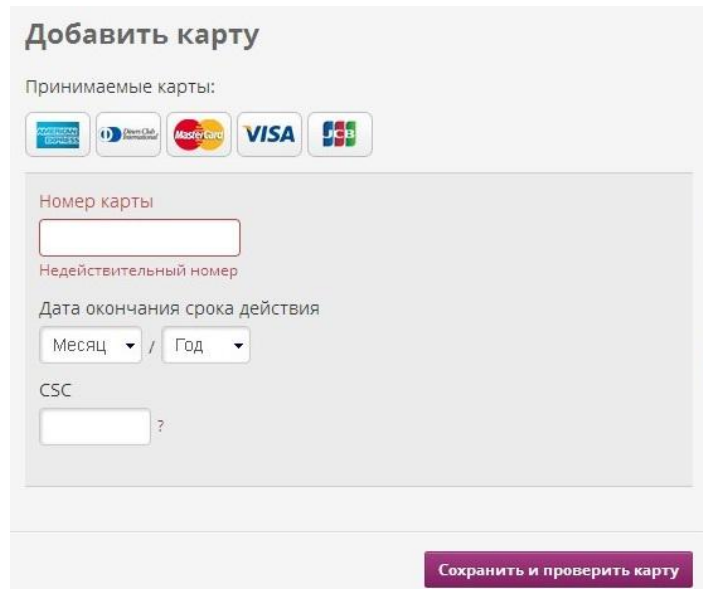
Необхідно вказати:

номер картки,

термін її дії,

захисний трьохзначний код, який знаходиться на зворотній стороні картки CSC,

“Інтернет картка” не підходить для отримання виплат, скористуйтеся “Карткою для виплат”, “Універсальною”



The screenshot shows the 'Добавить карту' (Add Card) form in the Skrill interface. At the top, it lists 'Принимаемые карты:' (Accepted cards) with logos for American Express, UnionPay International, MasterCard, VISA, and JCB. Below this, there are several input fields: 'Номер карты' (Card number) with a red error message 'Недействительный номер' (Invalid number); 'Дата окончания срока действия' (Expiration date) with dropdown menus for 'Месяц' (Month) and 'Год' (Year); and 'CSC' (Card Security Code) with a red question mark. A purple button at the bottom right says 'Сохранить и проверить карту' (Save and check card).

Після підтвердження параметрів картки, SKRILL має перевірити активність вашої картки, для цього з карти буде списана тестова сума (3 USD), яка пізніше буде повернута на картку.

Для успішної перевірки картки необхідно підняти інтернет ліміт.

Як це зробити в системі Приват24 дивіться далі.

Як підняти інтернет ліміт по картці в Приват24

Необхідно в системі Приват24 вибрати вашу картку, та зайти в керування карткою/рахунком як вказано на малюнку 1.

Мої рахунки Усі послуги Мої платежі Депозити Інвест Інструменти

BTC: 509.884 / 563.556 ДОЛ: 24.950 / 25.126 ЄВРО: 27.90 / 28.17 РУБ: 0.3680 / 0.3780

Пошук

КАРТКИ

02.06.2016
Доступно: **24.75 ДОЛ**

Карта для выплат
5168 2243
Термін дії: 12/18
Код CVV

Керування карткою/рахунком

Кредитні картки Gold
на 0:

Карта Универсальная GOLD
**6730 на 0:

Internet card
**5138 на 0:

Карта для выплат
**2243 на 0:

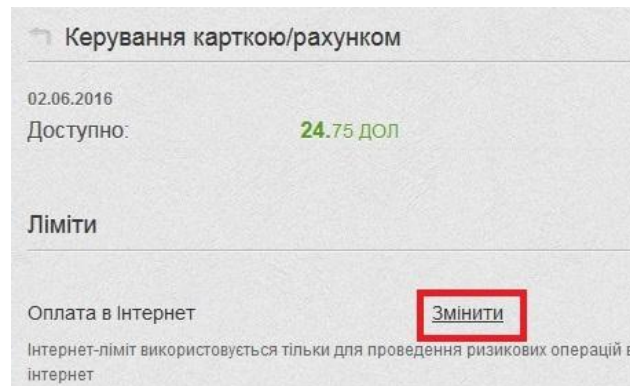
Виписки Графіки

01.04.2016 - 28.04.2016 Показати

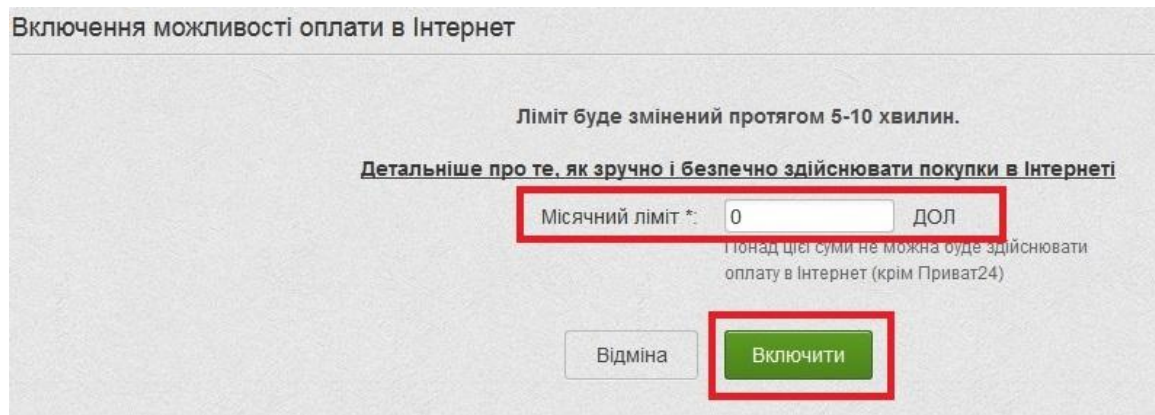
Пошук...

Малюнок 1.

В налаштуваннях необхідно вибрати зміну інтернет ліміту та вказати суму бажаного ліміту як вказано на малюнках 2 та 3.



Малюнок 2.



Малюнок 3.

Після успішної подачі заявки на підняття ліміту ви побачите повідомлення

The screenshot displays a banking dashboard with a navigation bar at the top containing icons for 'Мої рахунки', 'Усі послуги', 'Мої платежі', 'Депозити', 'Інвест', and others. Below the navigation bar, account balances are listed: ВТС: 509.884 / 563.556, ДОЛ: 24.950 / 25.126, ЄВРО: 27.90 / 28.17, and РУБ: 0.3680 / 0.3780. A search bar is present with the text 'Пошук'. The main section is titled 'Керування картою/рахунком' and includes a 'Архів заявок' button and two question mark icons. Below this, the card status is shown as '02.06.2016 Доступно: 24.75 дол' and 'Карта для виплат 5168 2243'. The section is titled 'Включення можливості оплати в Інтернет' and contains a bold notification: 'Через 5-10 хв. Ви зможете здійснювати покупки в Інтернет'. A paragraph explains that double conversion may occur when paying on foreign websites. Another paragraph states that PrivatBank allows such payments until the client agrees to the terms. A link is provided for more details. A 'До списку дій' button is located at the bottom.

ВТС: 509.884 / 563.556 ДОЛ: 24.950 / 25.126 ЄВРО: 27.90 / 28.17 РУБ: 0.3680 / 0.3780

Пошук

Керування картою/рахунком Архів заявок ? ?

02.06.2016 **24.75 дол** **Карта для виплат**
Доступно: 5168 2243

Включення можливості оплати в Інтернет

Через 5-10 хв. Ви зможете здійснювати покупки в Інтернет

При оплаті в Інтернеті (переважно на закордонних сайтах) Ви можете зіткнутися з подвійною конвертацією.

ПриватБанк відхиляє платежі такого типу, поки клієнт усвідомлено не погодиться з тим, що з його картки буде списана сума, яка може бути вищою за ту, яку він бачить під час покупки.

Детальніше про те як уникнути подвійної конвертації, а також як дозволити такі операції для Вашої картки, читайте на [сайті](#).

До списку дій

Малюнок 4.

Ось деякі запитання від наших одержувачів SWIFT-платежів міжнародних платежів і переказів:

1. Чи є обмеження на зняття готівки з картки або рахунку?

Так, обмеження на зняття готівки є:

у гривні – без обмежень;

у валюті – не більше еквівалента 250 000 грн на день.

2. Куди звертатися по консультацію?

Отримати консультацію щодо SWIFT-переказів Ви можете:

зателефонувавши на номер +38 (092) 900 00 04 (з 9:00 до 21:00);

надіславши лист на e-mail: swift@privatbank.ua;

freelancer@privatbank.ua

3. Як замовити валюту для зняття готівки?

Необхідно звернутися до нас по тел:

3700 - безкоштовно с мобільних операторів (цілодобово).

+38 (092) 900 00 04 (з 9:00 до 21:00);

або звернутись в чат-онлайн на сайті ПриватБанку

Які тарифи і додаткові комісії при зарахуванні SWIFT-платежів в ПриватБанку?

Ніяких додаткових комісій!

Зарахування і зняття коштів по стандартним тарифам Вашої картки/рахунка

Зарахування	<ul style="list-style-type: none">• на Інтернет-картку, картку «Універсальна» і поточний рахунок фізичної особи – без комісії;• на Картку для виплат – 0,5% від суми зарахування
Зняття готівки	<ul style="list-style-type: none">• з картки «Універсальна» та поточного рахунку фізичної особи – 1% від суми;• з Картки для виплат – без комісії

Після зарахування коштів на картку Ви отримаєте на e-mail розгорнутий звіт про платіж

4. Які вимоги до реквізитів при отриманні SWIFT переказів?

Валюта картки повинна співпадати з валютою переказу бажано щоб відправка була в дол. або евро. Зарахування проводиться по не торговим операціям, тобто при відправці не рекомендуємо вказувати номери інвойсів, договорів, тощо.

5. Де я можу знайти реквізити для отримання SWIFT переказів?

Реквізити вашої картки Ви можете отримати:

В Приват24 в меню: Усі послуги/Інфо/Мої реквізити

В ТСО в меню: Мої налаштування/Отримати реквізити

6. На яку карту я можу отримати SWIFT переказ?

На картку “Картку для виплат”, “Універсальна”, “Картку Platinum”